

**РЕЗУЛЬТАТЫ АНКЕТИРОВАНИЯ ОБУЧАЮЩИХСЯ 4 КУРСА  
ПО СПЕЦИАЛЬНОСТИ 31.05.01 ЛЕЧЕБНОЕ ДЕЛО  
НА ПРЕДМЕТ УДОВЛЕТВОРЕННОСТИ КАЧЕСТВОМ ПРЕПОДАВАНИЯ  
ДИСЦИПЛИНЫ «ПАТОЛОГИЧЕСКАЯ ФИЗИОЛОГИЯ»**

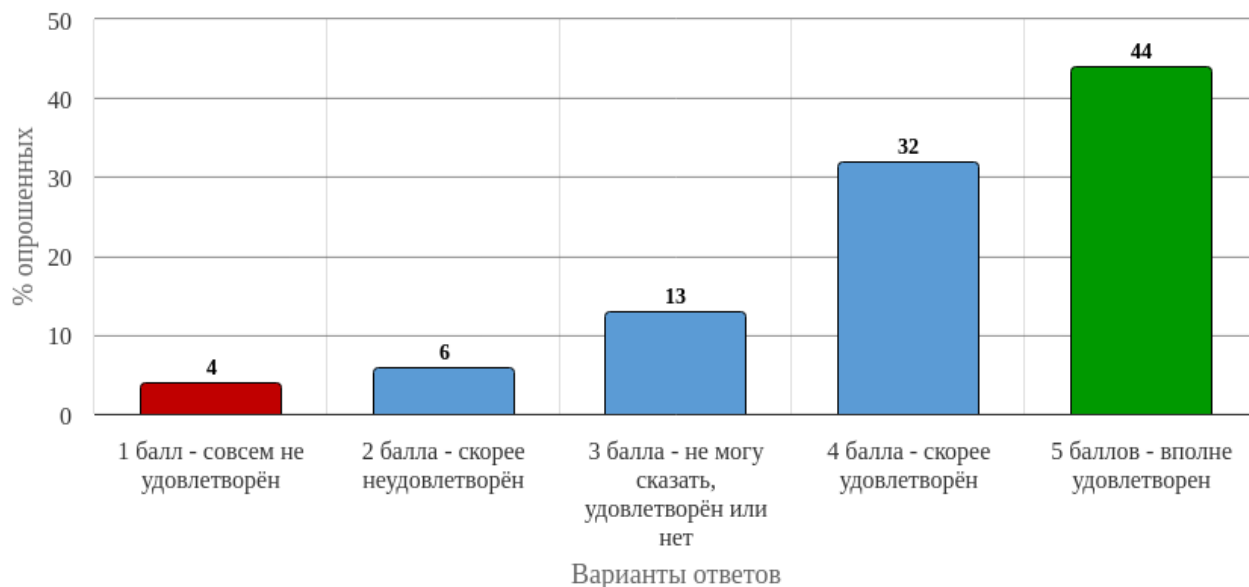
Сроки проведения анкетирования: 26.09.2025 – 03.10.2025

Количество респондентов: 77 человек (36,4%)

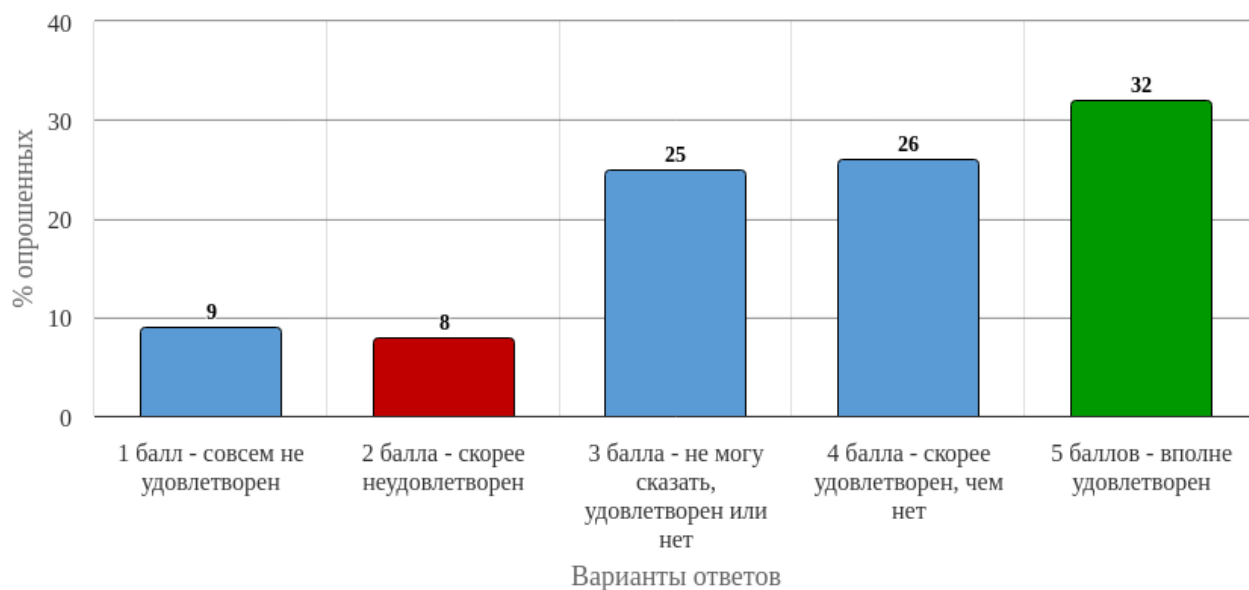
Генеральная совокупность: 211 человек

# 1. Анализ результатов анкетирования

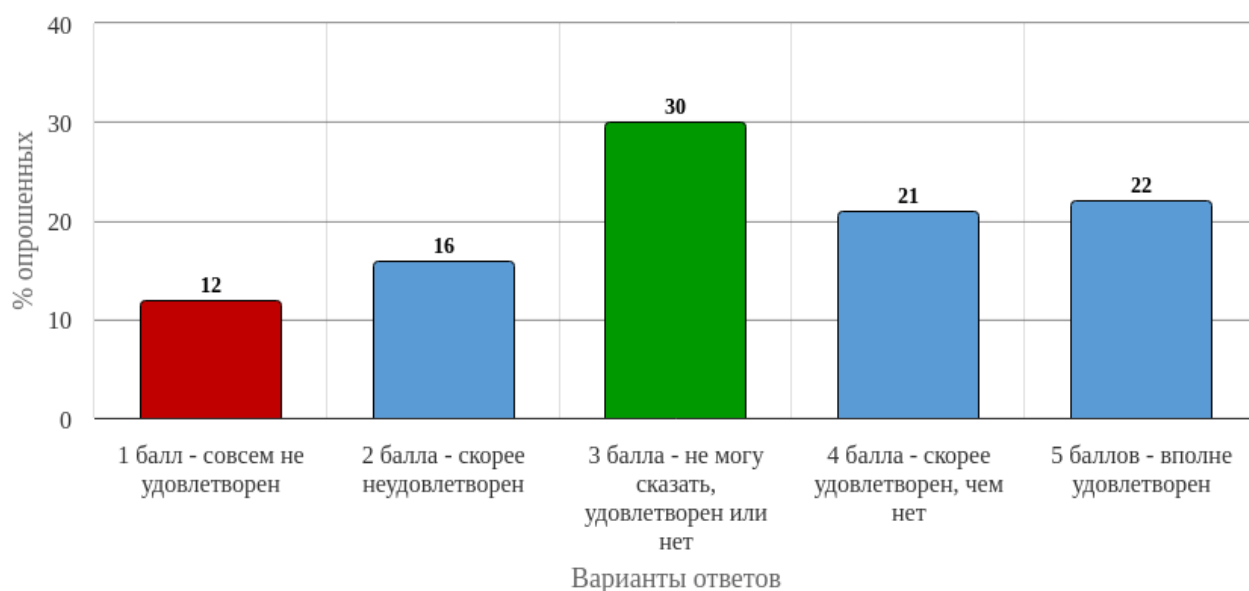
## 1.1 Удовлетворённость качеством преподавания дисциплины



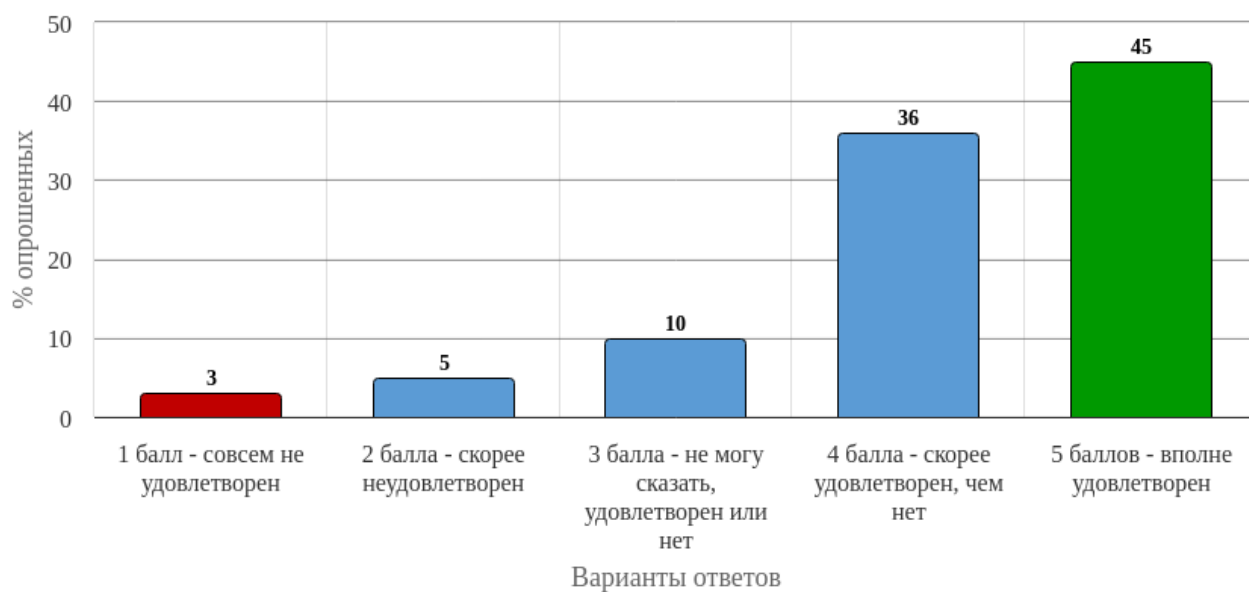
*Рисунок 1 - Распределение ответов на вопрос:  
«Оцените, насколько Вы удовлетворены расписанием занятий по данной дисциплине»*



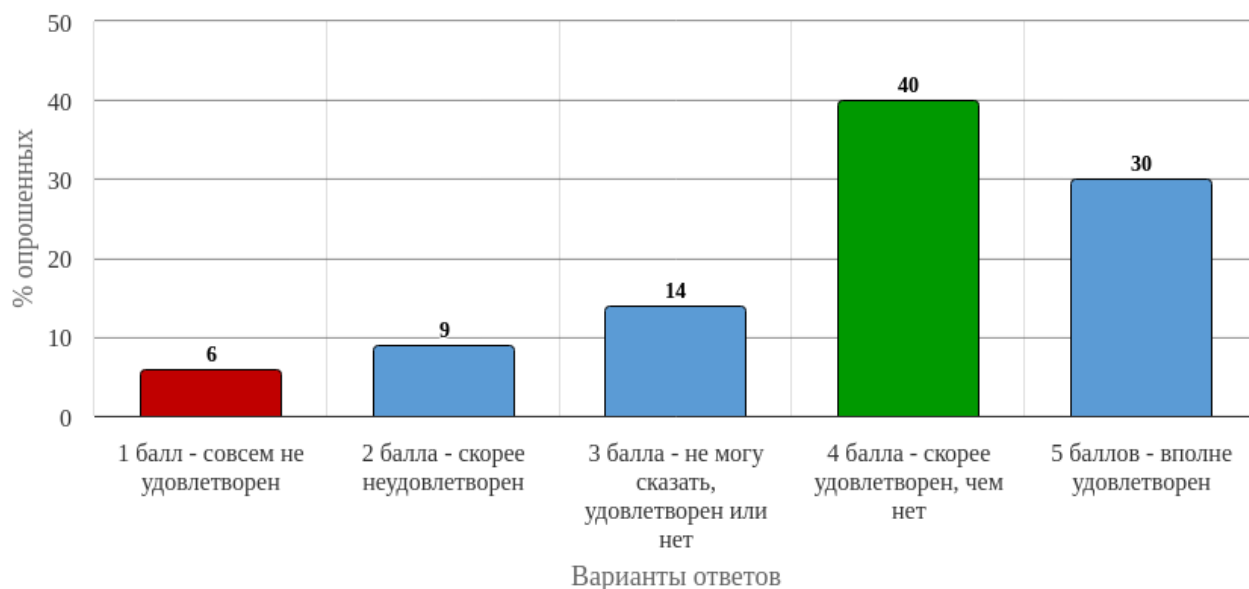
*Рисунок 2 - Распределение ответов на вопрос:  
«Оцените, насколько Вы удовлетворены общением преподавателя со студентами»*



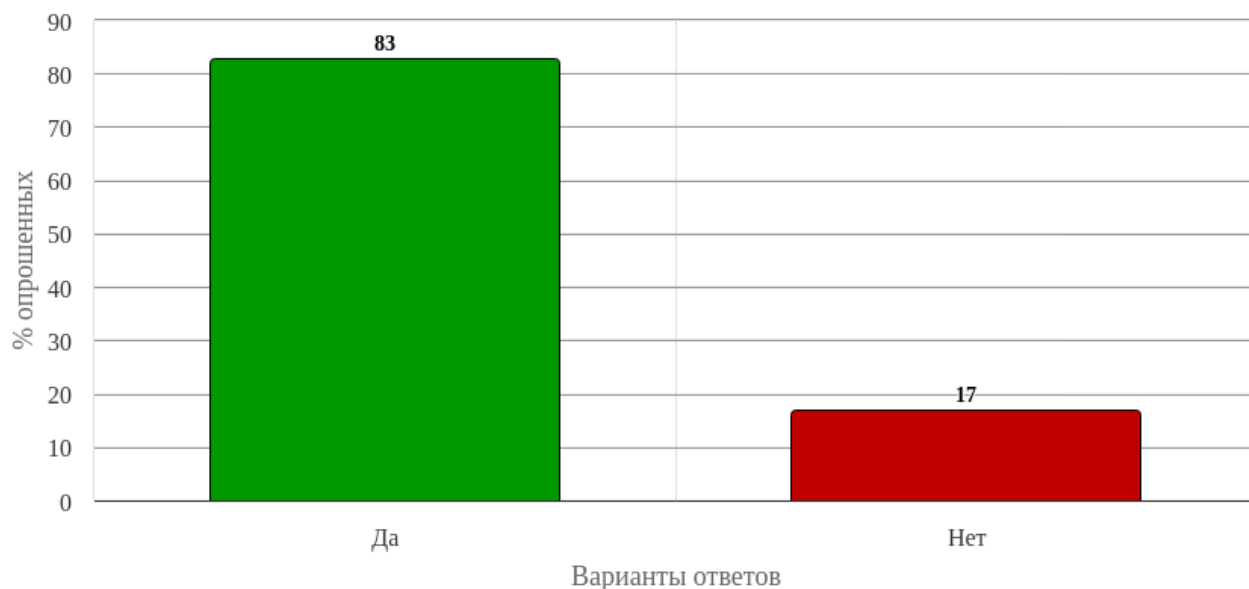
*Рисунок 3 - Распределение ответов на вопрос:  
«Оцените, насколько Вы удовлетворены обеспечением дисциплины учебным и лабораторным оборудованием (муляжи, тренажеры, фантомы и т.д.)»*



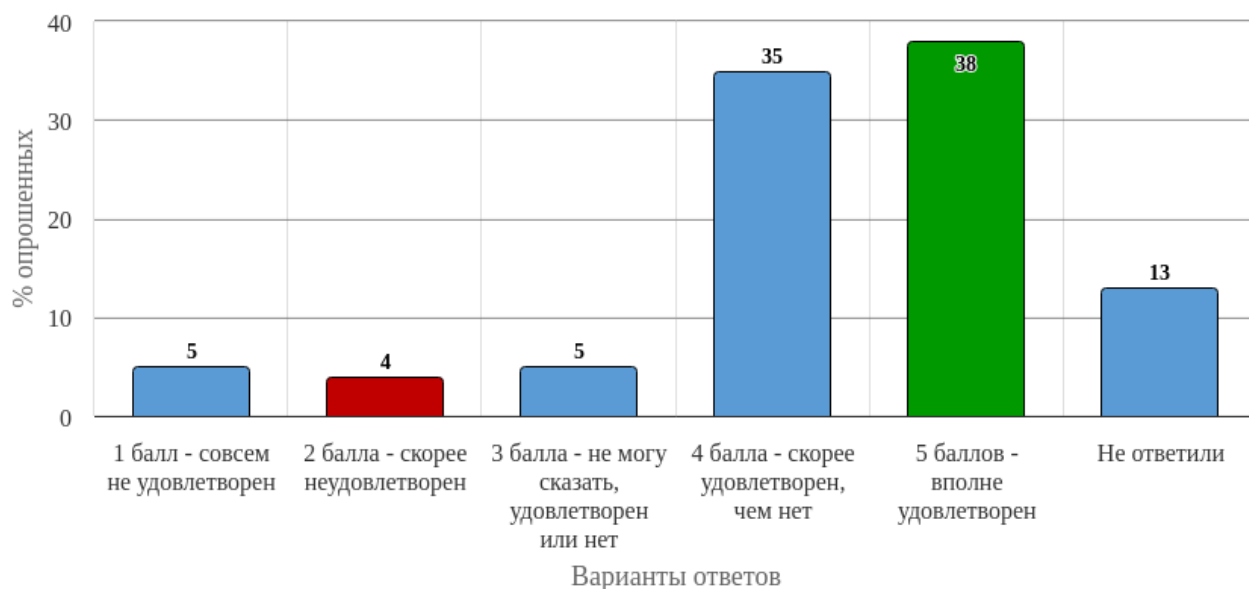
*Рисунок 4 - Распределение ответов на вопрос:  
«Оцените, насколько Вы удовлетворены чтением лекций по дисциплине»*



*Рисунок 5 - Распределение ответов на вопрос:  
«Оцените, насколько Вы удовлетворены проведением практических/семинарских занятий»*

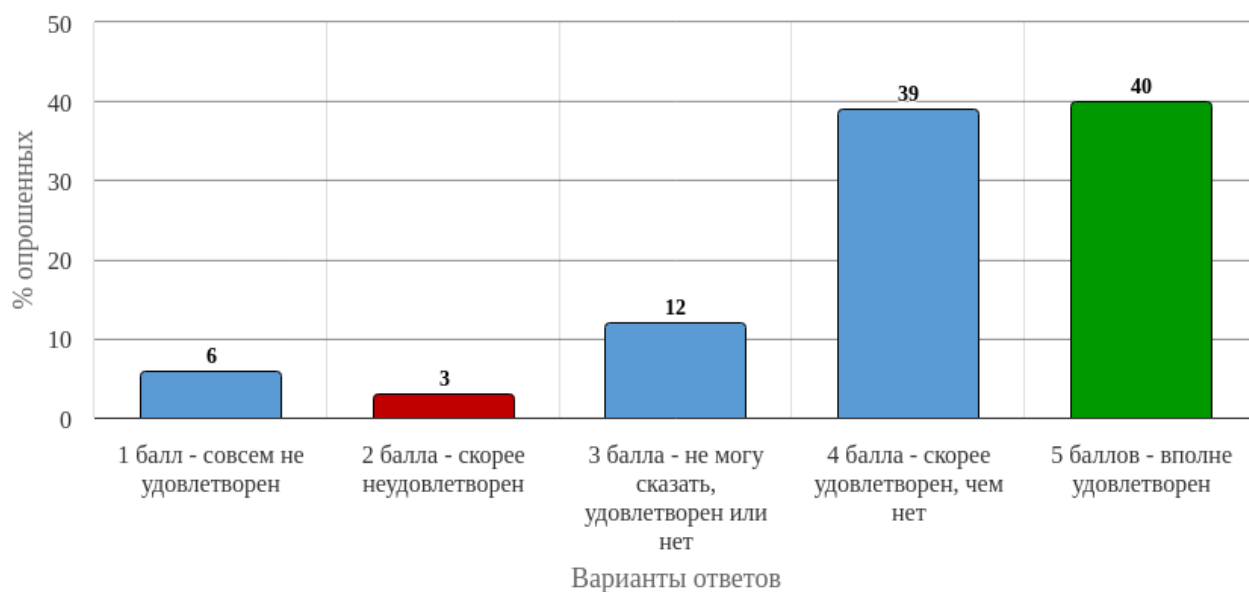


*Рисунок 6 - Распределение ответов на вопрос:  
«Использовали ли Вы для подготовки к занятиям электронные образовательные ресурсы, разработанные в вузе? (на платформе Moodle)»*



*Рисунок 7 - Распределение ответов на вопрос:*

*«Если в предыдущем вопросе ответили "да", то оцените насколько Вы удовлетворены качеством (содержанием, доступностью, удобством использования) используемых образовательных ресурсов»*

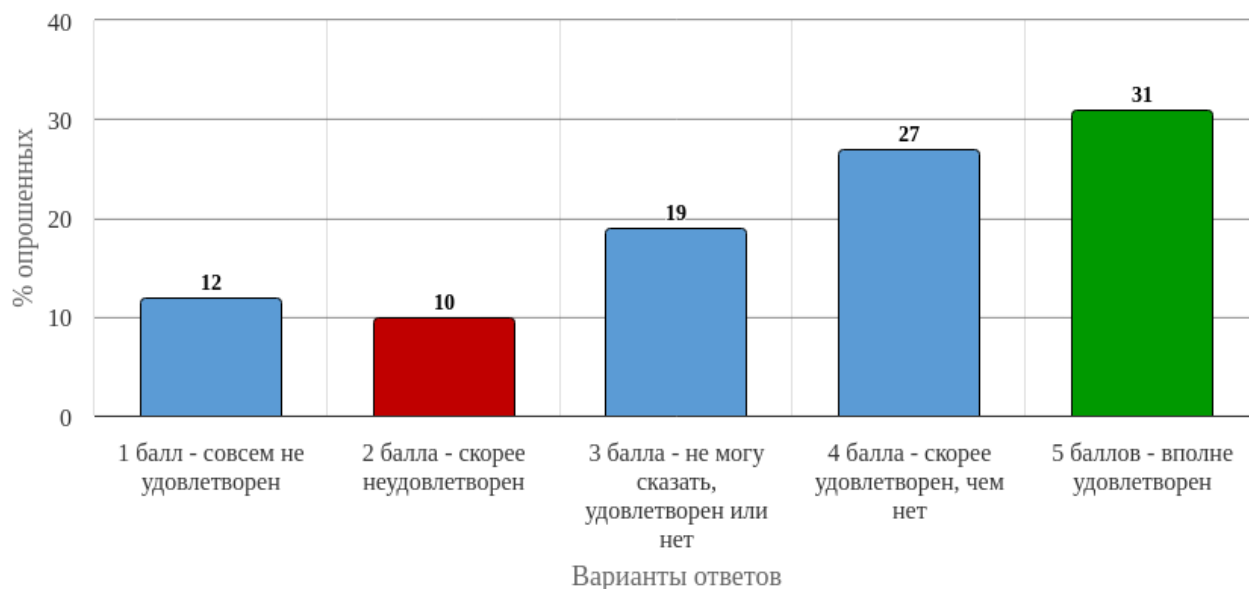


*Рисунок 8 - Распределение ответов на вопрос:*

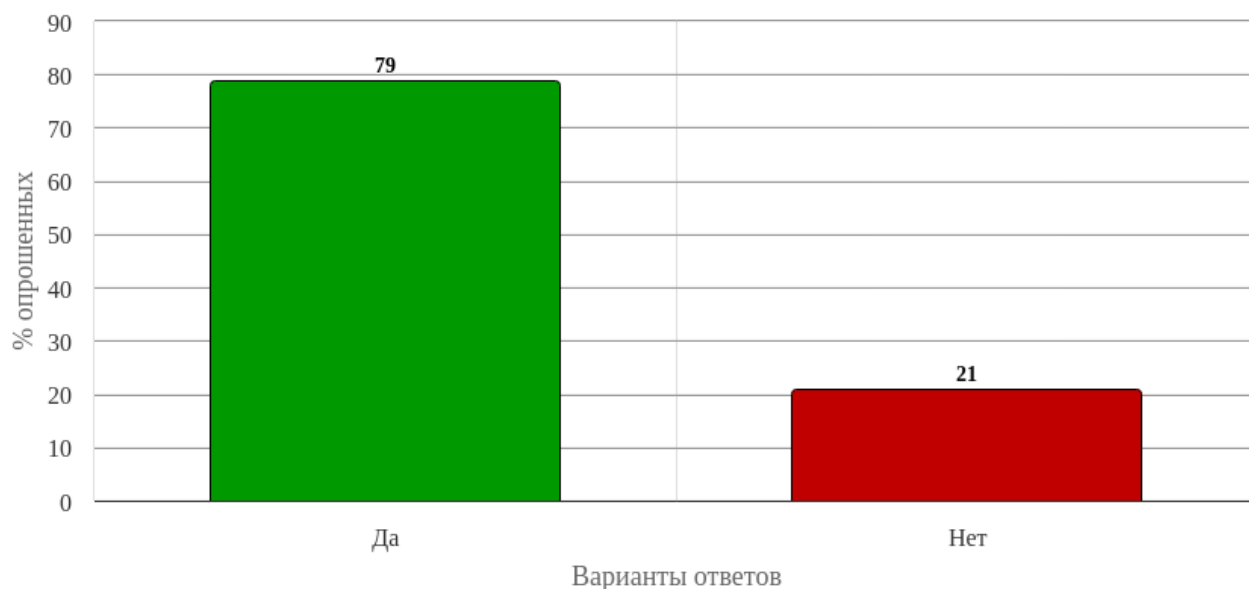
*«Оцените, насколько Вы удовлетворены качеством подготовки предложенных учебно-методических пособий (методические рекомендации для студентов, методические материалы размещенные на сайте и др.)»*



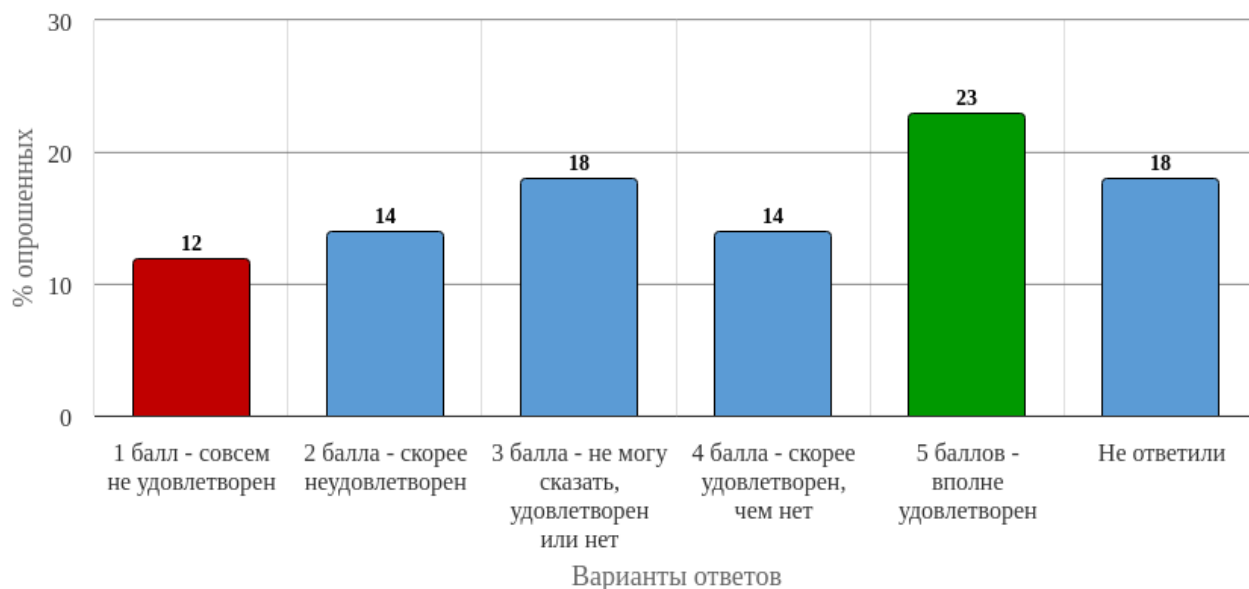
*Рисунок 9 - Распределение ответов на вопрос:  
«Оцените, насколько Вы удовлетворены качеством получаемых знаний по дисциплине»*



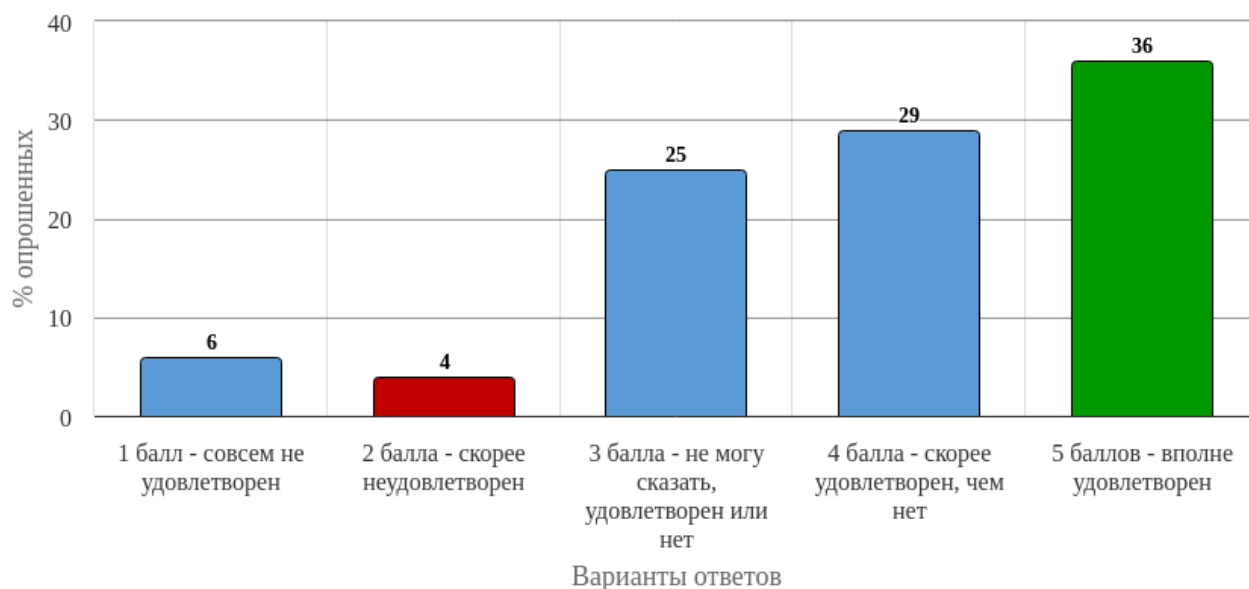
*Рисунок 10 - Распределение ответов на вопрос:  
«Оцените, насколько Вы удовлетворены системой контроля и оценки полученных знаний»*



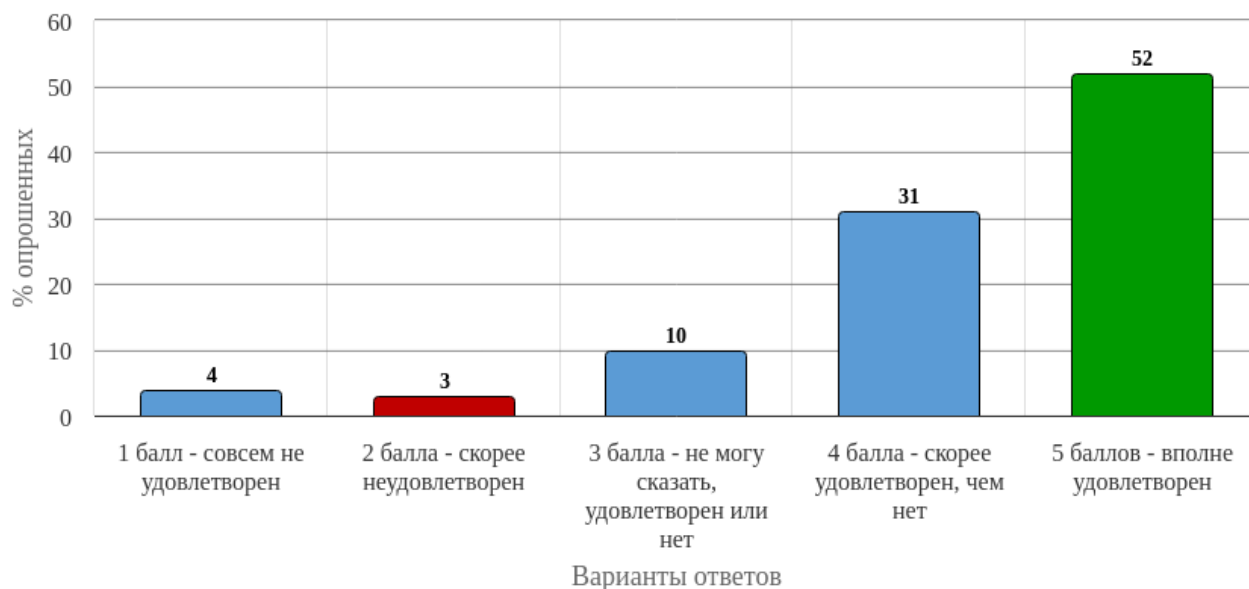
*Рисунок 11 - Распределение ответов на вопрос:  
«Посещали ли Вы отработки занятий по данной дисциплине?»*



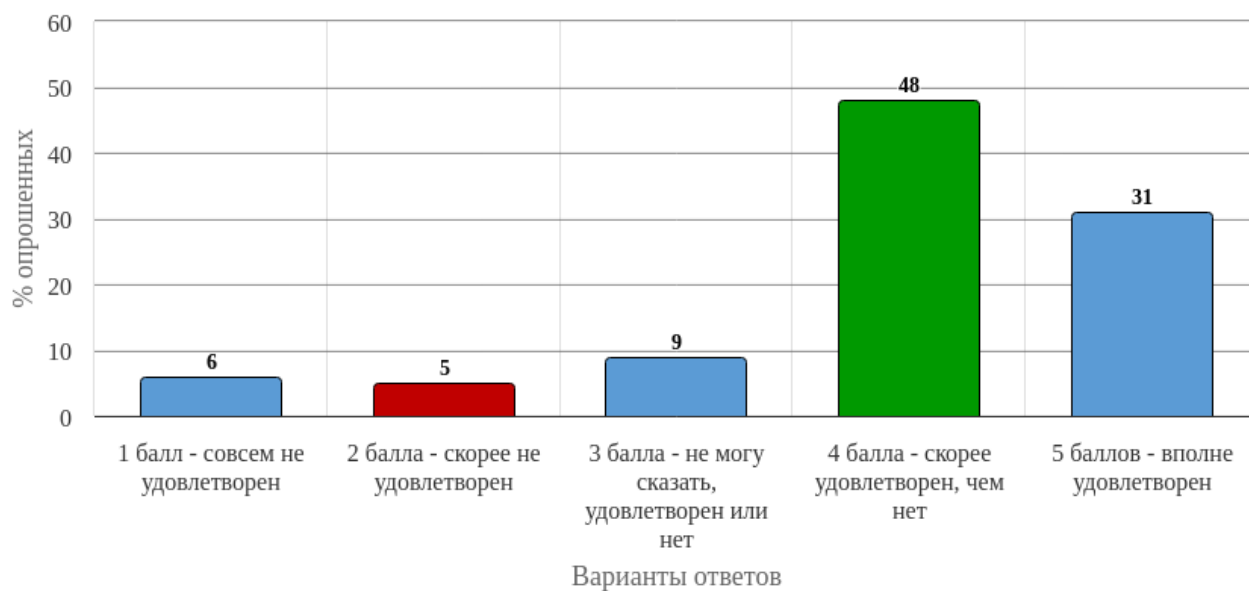
*Рисунок 12 - Распределение ответов на вопрос:  
«Если в предыдущем вопросе ответили "да", то оцените, насколько Вы удовлетворены организацией отработок»*



*Рисунок 13 - Распределение ответов на вопрос:  
«Оцените, насколько Вы удовлетворены организацией консультаций перед экзаменом»*



*Рисунок 14 - Распределение ответов на вопрос:  
«Оцените, насколько Вы удовлетворены проведением экзамена»*



*Рисунок 15 - Распределение ответов на вопрос:  
«Учитывая все предыдущие ответы, оцените, насколько Вы удовлетворены качеством преподавания данной дисциплины в целом»*

## 2. Статистика ответов на вопросы закрытого типа

### 2.1 Блок вопросов «Удовлетворённость качеством преподавания дисциплины»

Таблица 2.1 - Вопрос «Оцените, насколько Вы удовлетворены расписанием занятий по данной дисциплине»

№	Вариант	Частота	% опрошенных	% ответивших
1	1 балл - совсем не удовлетворён	3	3.9	3.9
2	2 балла - скорее не удовлетворён	5	6.49	6.49
3	3 балла - не могу сказать, удовлетворён или нет	10	12.99	12.99
4	4 балла - скорее удовлетворён	25	32.47	32.47
5	5 баллов - вполне удовлетворен	34	44.16	44.16
	Итого ответивших:	77	100	100
	Не ответили:	0	0	
	Итого	77	100	

Таблица 2.2 - Вопрос «Оцените, насколько Вы удовлетворены общением преподавателя со студентами»

№	Вариант	Частота	% опрошенных	% ответивших
1	1 балл - совсем не удовлетворен	7	9.09	9.09
2	2 балла - скорее не удовлетворен	6	7.79	7.79
3	3 балла - не могу сказать, удовлетворен или нет	19	24.68	24.68
4	4 балла - скорее удовлетворен, чем нет	20	25.97	25.97
5	5 баллов - вполне удовлетворен	25	32.47	32.47
	Итого ответивших:	77	100	100
	Не ответили:	0	0	
	Итого	77	100	

Таблица 2.3 - Вопрос «Оцените, насколько Вы удовлетворены обеспечением дисциплины учебным и лабораторным оборудованием (муляжи, тренажеры, фантомы и т.д.)»

№	Вариант	Частота	% опрошенных	% ответивших
1	1 балл - совсем не удовлетворен	9	11.69	11.69
2	2 балла - скорее неудовлетворен	12	15.58	15.58
3	3 балла - не могу сказать, удовлетворен или нет	23	29.87	29.87
4	4 балла - скорее удовлетворен, чем нет	16	20.78	20.78
5	5 баллов - вполне удовлетворен	17	22.08	22.08
	Итого ответивших:	77	100	100
	Не ответили:	0	0	
	Итого	77	100	

Таблица 2.4 - Вопрос «Оцените, насколько Вы удовлетворены чтением лекций по дисциплине»

№	Вариант	Частота	% опрошенных	% ответивших
1	1 балл - совсем не удовлетворен	2	2.6	2.6
2	2 балла - скорее неудовлетворен	4	5.19	5.19
3	3 балла - не могу сказать, удовлетворен или нет	8	10.39	10.39
4	4 балла - скорее удовлетворен, чем нет	28	36.36	36.36
5	5 баллов - вполне удовлетворен	35	45.45	45.45
	Итого ответивших:	77	100	100
	Не ответили:	0	0	
	Итого	77	100	

Таблица 2.5 - Вопрос «Оцените, насколько Вы удовлетворены проведением практических/семинарских занятий»

№	Вариант	Частота	% опрошенных	% ответивших
---	---------	---------	--------------	--------------

1	1 балл - совсем не удовлетворен	5	6.49	6.49
2	2 балла - скорее неудовлетворен	7	9.09	9.09
3	3 балла - не могу сказать, удовлетворен или нет	11	14.29	14.29
4	4 балла - скорее удовлетворен, чем нет	31	40.26	40.26
5	5 баллов - вполне удовлетворен	23	29.87	29.87
	Итого ответивших:	77	100	100
	Не ответили:	0	0	
	Итого	77	100	

Таблица 2.6 - Вопрос «Использовали ли Вы для подготовки к занятиям электронные образовательные ресурсы, разработанные в вузе? (на платформе Moodle)»

№	Вариант	Частота	% опрошенных	% ответивших
1	Да	64	83.12	83.12
2	Нет	13	16.88	16.88
	Итого ответивших:	77	100	100
	Не ответили:	0	0	
	Итого	77	100	

Таблица 2.7 - Вопрос «Если в предыдущем вопросе ответили "да", то оцените насколько Вы удовлетворены качеством (содержанием, доступностью, удобством использования) используемых образовательных ресурсов»

№	Вариант	Частота	% опрошенных	% ответивших
1	1 балл - совсем не удовлетворен	4	5.19	5.97
2	2 балла - скорее неудовлетворен	3	3.9	4.48
3	3 балла - не могу сказать, удовлетворен или нет	4	5.19	5.97
4	4 балла - скорее удовлетворен, чем нет	27	35.06	40.3
5	5 баллов - вполне удовлетворен	29	37.66	43.28

	Итого ответивших:	67	87.01	100
	Не ответили:	10	12.99	
	Итого	77	100	

Таблица 2.8 - Вопрос «Оцените, насколько Вы удовлетворены качеством подготовки предложенных учебно-методических пособий (методические рекомендации для студентов, методические материалы размещенные на сайте и др.)»

№	Вариант	Частота	% опрошенных	% ответивших
1	1 балл - совсем не удовлетворен	5	6.49	6.49
2	2 балла - скорее неудовлетворен	2	2.6	2.6
3	3 балла - не могу сказать, удовлетворен или нет	9	11.69	11.69
4	4 балла - скорее удовлетворен, чем нет	30	38.96	38.96
5	5 баллов - вполне удовлетворен	31	40.26	40.26
	Итого ответивших:	77	100	100
	Не ответили:	0	0	
	Итого	77	100	

Таблица 2.9 - Вопрос «Оцените, насколько Вы удовлетворены качеством получаемых знаний по дисциплине»

№	Вариант	Частота	% опрошенных	% ответивших
1	1 балл - совсем не удовлетворен	5	6.49	6.49
2	2 балла - скорее неудовлетворен	4	5.19	5.19
3	3 балла - не могу сказать, удовлетворен или нет	7	9.09	9.09
4	4 балла - скорее удовлетворен, чем нет	32	41.56	41.56
5	5 баллов - вполне удовлетворен	29	37.66	37.66
	Итого ответивших:	77	100	100
	Не ответили:	0	0	

	Итого	77	100	
--	-------	----	-----	--

Таблица 2.10 - Вопрос «Оцените, насколько Вы удовлетворены системой контроля и оценки полученных знаний»

№	Вариант	Частота	% опрошенных	% ответивших
1	1 балл - совсем не удовлетворен	9	11.69	11.69
2	2 балла - скорее неудовлетворен	8	10.39	10.39
3	3 балла - не могу сказать, удовлетворен или нет	15	19.48	19.48
4	4 балла - скорее удовлетворен, чем нет	21	27.27	27.27
5	5 баллов - вполне удовлетворен	24	31.17	31.17
	Итого ответивших:	77	100	100
	Не ответили:	0	0	
	Итого	77	100	

Таблица 2.11 - Вопрос «Посещали ли Вы отработки занятий по данной дисциплине?»

№	Вариант	Частота	% опрошенных	% ответивших
1	Да	61	79.22	79.22
2	Нет	16	20.78	20.78
	Итого ответивших:	77	100	100
	Не ответили:	0	0	
	Итого	77	100	

Таблица 2.12 - Вопрос «Если в предыдущем вопросе ответили "да", то оцените, насколько Вы удовлетворены организацией отработок»

№	Вариант	Частота	% опрошенных	% ответивших
1	1 балл - совсем не удовлетворен	9	11.69	14.29
2	2 балла - скорее неудовлетворен	11	14.29	17.46
3	3 балла - не могу сказать, удовлетворен или нет	14	18.18	22.22

4	4 балла - скорее удовле- творен, чем нет	11	14.29	17.46
5	5 баллов - вполне удовле- творен	18	23.38	28.57
	Итого ответивших:	63	81.82	100
	Не ответили:	14	18.18	
	Итого	77	100	

Таблица 2.13 - Вопрос «Оцените, насколько Вы удовлетворены организацией консультаций перед экзаменом»

№	Вариант	Частота	% опрошенных	% ответивших
1	1 балл - совсем не удовле- творен	5	6.49	6.49
2	2 балла - скорее не удовле- творен	3	3.9	3.9
3	3 балла - не могу сказать, удовлетворен или нет	19	24.68	24.68
4	4 балла - скорее удовле- творен, чем нет	22	28.57	28.57
5	5 баллов - вполне удовле- творен	28	36.36	36.36
	Итого ответивших:	77	100	100
	Не ответили:	0	0	
	Итого	77	100	

Таблица 2.14 - Вопрос «Оцените, насколько Вы удовлетворены проведением экзамена»

№	Вариант	Частота	% опрошенных	% ответивших
1	1 балл - совсем не удовле- творен	3	3.9	3.9
2	2 балла - скорее не удовле- творен	2	2.6	2.6
3	3 балла - не могу сказать, удовлетворен или нет	8	10.39	10.39
4	4 балла - скорее удовле- творен, чем нет	24	31.17	31.17
5	5 баллов - вполне удовле- творен	40	51.95	51.95
	Итого ответивших:	77	100	100

	Не ответили:	0	0	
	Итого	77	100	

Таблица 2.15 - Вопрос «Учитывая все предыдущие ответы, оцените, насколько Вы удовлетворены качеством преподавания данной дисциплины в целом»

№	Вариант	Частота	% опрошенных	% ответивших
1	1 балл - совсем не удовлетворен	5	6.49	6.49
2	2 балла - скорее не удовлетворен	4	5.19	5.19
3	3 балла - не могу сказать, удовлетворен или нет	7	9.09	9.09
4	4 балла - скорее удовлетворен, чем нет	37	48.05	48.05
5	5 баллов - вполне удовлетворен	24	31.17	31.17
	Итого ответивших:	77	100	100
	Не ответили:	0	0	
	Итого	77	100	

### **3. Ответы на открытые вопросы**

#### **1. Блок вопросов «Удовлетворённость качеством преподавания дисциплины»**

**1.1 Ответы респондентов на вопрос «Какой из разделов дисциплины Вы считаете наиболее полезным, ценным с точки зрения дальнейшего обучения и / или применения в последующей практической деятельности?»:**

1. ДВС-синдром (1);
2. Нарушения обменов (1);
3. Гематология (1);
4. Сердечно – сосудистая система (1);
5. Патофизиология воспаления, лихорадки и иных типовых патологических реакций (1);
6. Практические занятия, решение задач, расшифровка анализов (1);
7. ОАК, ОАМ (1);
8. Воспаление (1);
9. Общая и частная патофизиология (1);
10. Патологическая физиология, как и нормальная физиология (1);

**1.2 Ответы респондентов на вопрос «Ваши замечания, предложения и рекомендации для улучшения качества преподавания дисциплины (по чтению лекций, по проведению практических занятий, по контролю и оценке знаний)»:**

*Замечания:* -

*Предложения:*

1. Разработать новые полезные методички-алгоритмы, как правильно интерпретировать результаты анализов крови и мочи (1);

*Рекомендации:*

1. Уделять больше времени на частную патофизиологию (1);
2. Открытие лекции минимум на 3 дня (2);
3. Продлить время отработок (1);
4. Чаше отработки, в удобное время (1);
5. Выделять больше места для отработок (1);



22.10.2025

В.И. Конопаткина